


リサイズアクション マニュアル

サイズの異なるブックを簡単作成

第1版 2010年03月15日
第2024a版 r1 2024年05月29日

◆このマニュアルについて

- 本書は、ASUKABOOKをリサイズすることができるAdobe® Photoshop®のアクション機能を用いたリサイズアクションの使い方を解説するものです。
- リサイズアクションについて、調べたい項目を「もくじ」から探し出してください。本書をAdobe® Reader®などのPDFファイル閲覧ソフトでご覧頂く場合は、もくじページの項目番号、題目、ページ数の部分にマウスポインタを置くと  マークに変わります。クリックすると該当するページに直接ジャンプしますので活用ください。
- 本書での説明において、実際の運用との間に相違点がある場合は、実際の運用方法を優先するものとします。
- 本書はパソコンの基本的な操作を行うことができる方を対象に書かれています。特に記載のない操作については、一般的なパソコンの操作と同様に行ってください。基本的な操作は、Windows・macOSも同様です。

1. 本ソフトウェア(リサイズアクション)の内容や仕様は将来予告無しに変更することがあります。
2. 本ソフトウェア(リサイズアクション)は内容について万全を期して作成しましたが、万一ご不審な点や誤り、記載漏れなどお気付きの点がございましたら、弊社までご連絡ください。
3. 運用した結果については、2.項にかかわらず責任を負いかねますので、ご了承ください。
4. ご使用上の過失の有無を問わず、本製品の運用において発生した逸失利益を含む特別、付随的、または派生的損害に対するいかなる請求があつたとしても、弊社はその責任を負わないものとします。
5. アスカネット およびそのロゴは、株式会社アスカネットの登録商標です。
6. Adobe® Photoshop®, Adobe® Reader® は、アドビシステムズ株式会社の登録商標です。
7. Windowsは米国マイクロソフト・コーポレーションの登録商標です。macOSはApple Inc.の登録商標です。

免責事項

本書に記載されている内容は、あくまで参照用として示すものです。また、記載内容は予告なく変更される場合があります。従って当該情報が株式会社アスカネットの責務として解釈されるわけではないことをご了承ください。株式会社アスカネットは、本マニュアルにおけるいかなる誤謬、また不正確な記述に対してもなんら責任、補償を負うものではありません。

目次

はじめに	3
◆リサイズアクションの動作環境	3
1. リサイズアクションの特徴	3
1-1. リサイズアクションの制限事項	3
2. インストール	4
2-1. ダウンロードしたファイルの解凍	4
2-2. リサイズアクションを動作させるための準備	5
2-2-1. 以前のアクションセットの削除	5
2-2-2. 新しいアクションセットの読み込み	7
2-2-3. 新しいリサイズアクションのインストール	8
3. リサイズアクションの使い方	9
4. 編集上の注意	11
4-1. 塗り足し と 裁ち落とし について	11
4-2. 塗り足し領域 について	11
4-3. サイズ変換による表紙のデザイン確認について	12
5. エラーメッセージ一覧	14
6. リサイズアクション変換適合表	15
7. お問い合わせ	28

はじめに

いつも ASUKABOOK をご利用頂き、誠にありがとうございます。

弊社ではすでにできあがった写真集のデータに対して、ブックサイズを変更することによって小さいサイズの写真集を作ることができるリサイズアクションをご提供しています。

例えば、A3Q を B5Q に縮小する、A4 を A4S に縮小するなど、大きなブックサイズの写真集とサイズの異なるもう1冊のブックを手間なく作成し、セット販売することで、ご本人だけでなく、ご両家にも思い出が残せるご提案が可能となります。

※リサイズする場合は、11 ページの「4. 編集上の注意」を必ずご参照ください。

◆リサイズアクションの動作環境

リサイズアクションをご利用頂ける動作環境、および Adobe® Photoshop® は以下の通りとなります。

●対応する Adobe® Photoshop® のバージョン

Adobe® Photoshop® CC2022 / CC2023 / CC2024

●対応する OS: 各 Adobe® Photoshop® CC2022 / CC2023 / CC2024 が対応し動作している OS

1. リサイズアクションの特徴

- リサイズアクションは Adobe® Photoshop® のアクション機能を利用するもので、ホワイトベースを縮小することにより、非常に簡単な操作で小さいサイズの写真集データを作成することができます。もちろん、レイアウトが終わっているブックデータもリサイズできますので、同じ内容でサイズの異なるブックを作成する際に非常に便利です。
- リサイズアクションは、macOS、Windows 共用です。どちらの OS でも動作します。
- リサイズアクション Ver.3 からは、Photoshop 形式のデータ (PSD) を扱うことができるようになりました。変換元のファイル形式が PSD の場合はレイヤーを統合せずにリサイズし、PSD 形式のまま保存します。このため、元ファイルのレイヤーを統合していなければ、リサイズ後でもデザインを調整することが容易になりました。
(変換元のファイル形式が JPEG の場合は、JPEG としてリサイズを行います。)

1-1. リサイズアクションの制限事項

- ・リサイズアクションは弊社が提供しているホワイトベースに写真やイラストなどを貼付して作成した写真集データ (ファイル形式 JPEG、および PSD) に対してご利用可能です。写真集作成エディター (MyBookEditor、ASUKABOOK Maker2) にて作成されたデータに対してはファイル形式が異なるため、ご利用できません。
- ・リサイズアクションでは基本的に同じ製本形式内においてブックサイズの縮小を行います。ブックサイズの変更は「大きいサイズから小さいサイズ」の方向のみであり、小さいサイズから大きいサイズへ拡大することはできません。
- ・アスペクト比 (縦横比) が異なるブックサイズへの変換はできません。
変換できる例; A3Q → B5Q 変換できない例; A3Q → A4
- ・同じ製本形式であっても、製品として存在しないブックサイズへの変換はできません。
例 ART LX A3Q → ART LX CD (ART LX のラインナップには CD サイズはありません)
- ・一部の製本形式については、他の「製本形式」にリサイズが行えます。詳しくは次ページの変換適合表をご覧ください。

※リサイズする場合は、11 ページの「4. 編集上の注意」を必ずご参照ください。

2. インストール

「リサイズアクション」は、「ASUKABOOK.jp」のホームページ→「サポートツール」→「ダウンロード」→「便利ツール」からダウンロードしてください。

ダウンロード：https://asukabook.jp/support_tool/download.html


アドバイス！

この解説ではWindowsの画面を使っていますが、macOSでも手順は同じです。同様に操作を行ってください。

2-1. ダウンロードしたファイルの解凍

ダウンロードしたリサイズアクションファイルは圧縮されていますので、解凍してからインストールを行ってください。

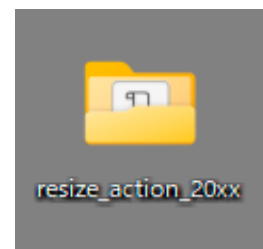
①ダウンロードされたファイルは「Zip」(ジップ) という圧縮されたファイルになっています。ダブルクリックして解凍してください。



②解凍すると、「ResizeAction」フォルダが作成されます。

ご注意

解凍後の「resize_action_20xx」フォルダは、わかりやすいようにデスクトップに置くことをお勧めいたします。



③ 「ResizeAction」フォルダをダブルクリックすると右図のようなウインドウが表示されます。中には3つのファイルが入っていることを確認してください。

1. resize20xx.atn
・・・Photoshop用の変換アクションです。
2. resize20xx.jsx
・・・リサイズアクションを動作させるためのプログラムです。
3. resize_action_manual_1xx.pdf
・・・リサイズアクションの取扱説明書(本書)です。



2-2. リサイズアクションを動作させるための準備

2-2-1. 以前のアクションセットの削除

リサイズアクションの以前のバージョンをお使いの場合は、まずそのバージョンを削除してください。

ここでは「resize20xx」(リサイズアクション)を削除する場合を例にあげます。

ご注意 リサイズアクションを初めてインストールされる方は「2-2-2. 新しいアクションセットの読み込み」7ページへ進んでください。

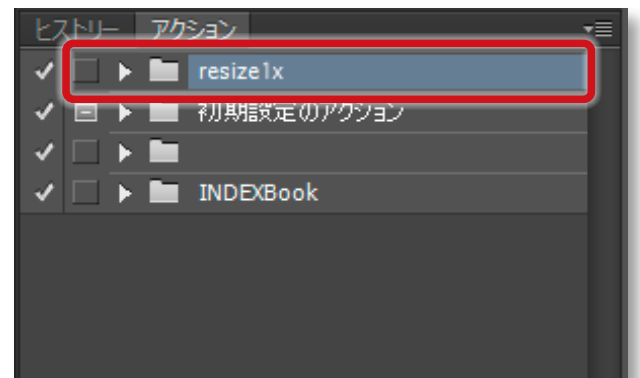
手順1 Photoshop の起動

Adobe® Photoshop®を起動してください。

手順2 「resize」セットの選択

アクションパレットを表示し、「resize」と表記のあるアクションセットを選択してください。

※「x」は、バージョン数字です。



アドバイス！

Adobe® Photoshop®のアクションパレットが表示されていない場合には、メニューから「ウインドウ/アクション」をクリックすると表示されます。

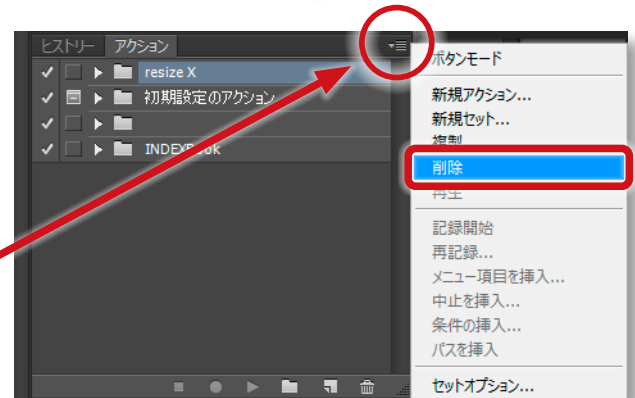


手順3 「resize」 セットの削除

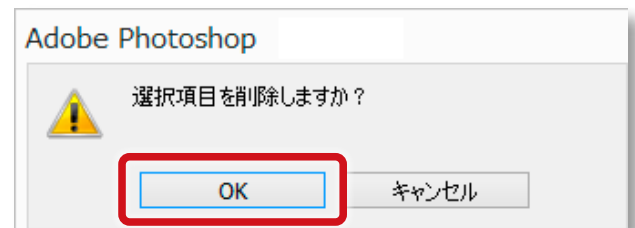
アクションパレットの右上にある小さな三角形をクリックするとプルダウンメニューが表示されますので、「削除」をクリックしてください。

※「x」は、バージョン数字です。

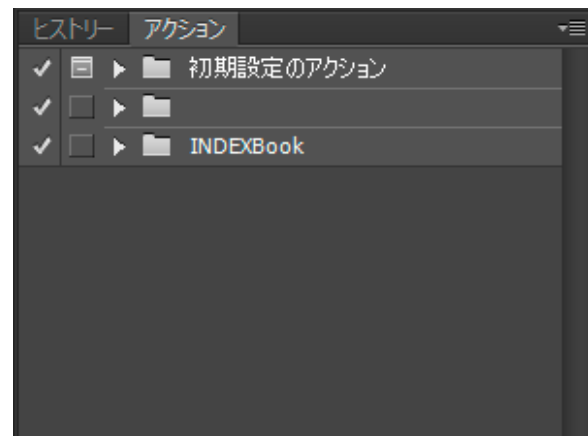
この部分をクリックすると新たにプルダウンメニューが表示されますので、「削除」をクリックしてください。



右図の警告が表示されますので、「OK」をクリックしてください。



アクションセット「resize」が削除されました。



2-2-2. 新しいアクションセットの読み込み

リサイズアクションの新しいバージョンを読み込みます。

ここでは「resize20xx」（リサイズアクション Ver.20xx）を読み込む場合を例にあげます。※「x」は、バージョン数字です。

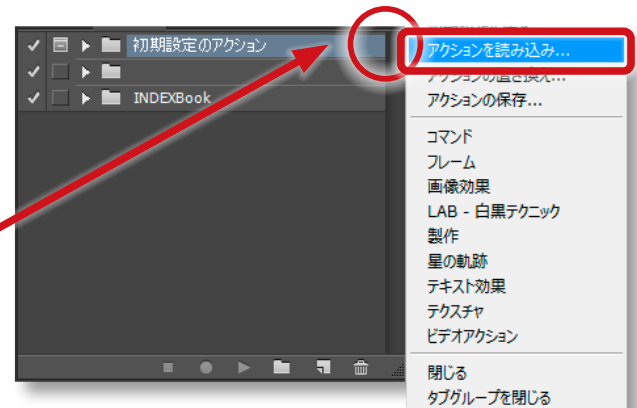
アドバイス！

リサイズアクションを初めてお使いになる場合は、この手順から始めてください。

手順1 新しいアクションセット「resize20xx」を読み込む

アクションパレットの右上にある小さな三角形をクリックするとプルダウンメニューが表示されますので、「アクションを読み込み」をクリックしてください。

この部分をクリックすると新たにプルダウンメニューが表示されますので、「アクションを読み込み」をクリックしてください。



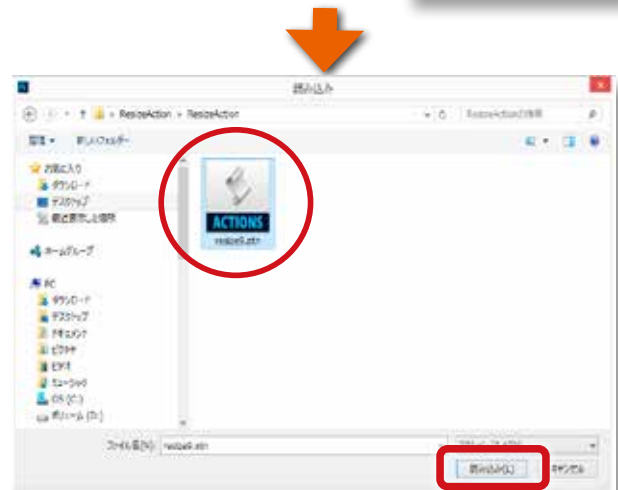
手順2 「resize20xx.atn」を読み込む

手順1により、「読み込み」ダイアログが表示されます。

ダウンロードして解凍された「resize_action」フォルダを開きます。

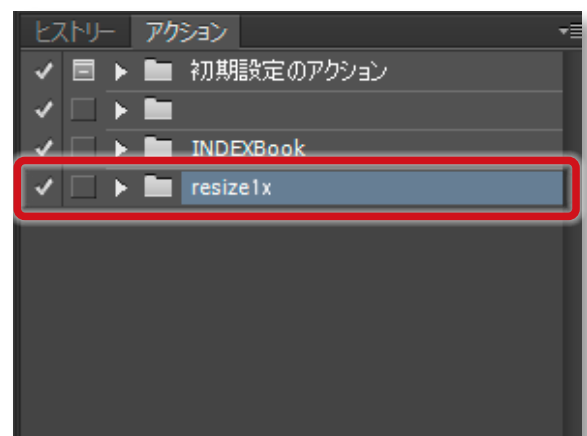
この例では、「resize_action」フォルダをデスクトップに置いています。右図のように「デスクトップ」から探せば素早く見つけることができます。

「ResizeAction」フォルダの中に入っているリサイズアクション本体「resize1x.atn」をクリックして選択し、「開く」ボタンをクリックしてください。



手順3 アクションパレットの確認

Adobe® Photoshop® のアクションパレットに「resize20xx」というアクションセットが追加されていますので、確認してください。



2-2-3. 新しいリサイズアクションのインストール

リサイズアクションのスクリプトをPhotoshop®の「scripts」フォルダにコピーします。

ここでは「resize1x」(リサイズアクション Ver.20xx)を読み込む場合を例にあげます。※「x」は、バージョン数字です。

Photoshop®の「scripts」フォルダを開きます

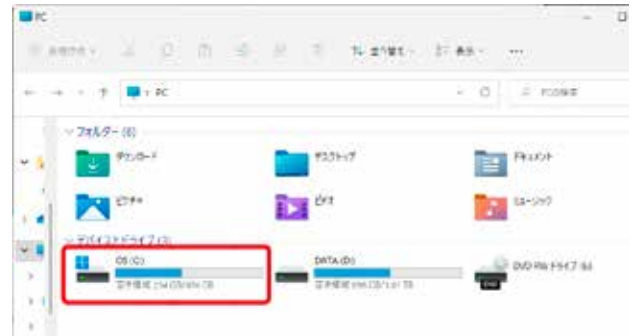
Photoshop®の「scripts」フォルダは下記にあります。

Windows:

PCのCドライブを開き、下記の順でフォルダを開きます

→ Program Files → Adobe

→ Adobe Photoshop 20XX → Presets → Scripts

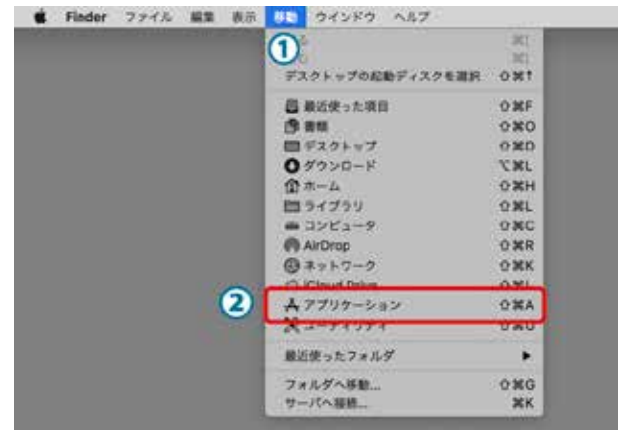


macOS

finderから

① 移動→② アプリケーション→Adobe

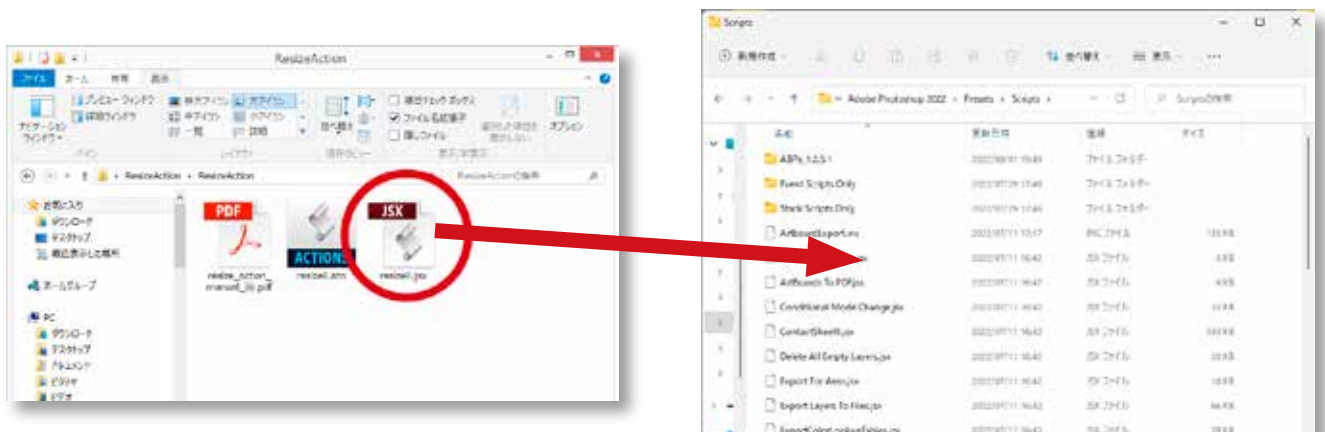
→ Adobe Photoshop 20XX → Presets → Scripts



手順2 「resize1x.jsx」をPhotoshopの「scripts」フォルダにコピー

Photoshop®の「scripts」フォルダにダウンロードした「resize20xx.jsx」をコピーします。

Photoshop®が開いている場合は、Photoshop®を再起動します。



3. リサイズアクションの使い方 アクションスクリプトの実行

リサイズ作業は、下記の手順で行います。

手順1 「resize20xx.jsx」を実行する

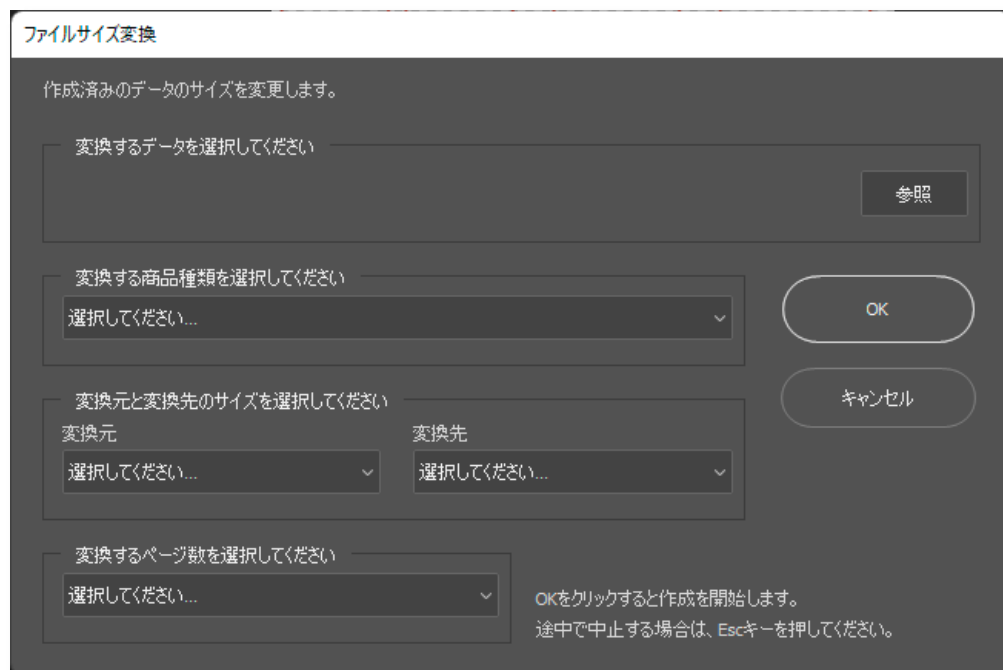
Photoshop®のメニューから

- ①「ファイル」メニューをクリックします。
- ②「スクリプト」を選択します。
- ③「resize20xx.jsx」を選択します。

※右図の水色枠の「参照」から直接ダウンロードした
「resize20xx.jsx」を選択することで起動することも可能ですが、推奨いたしません。

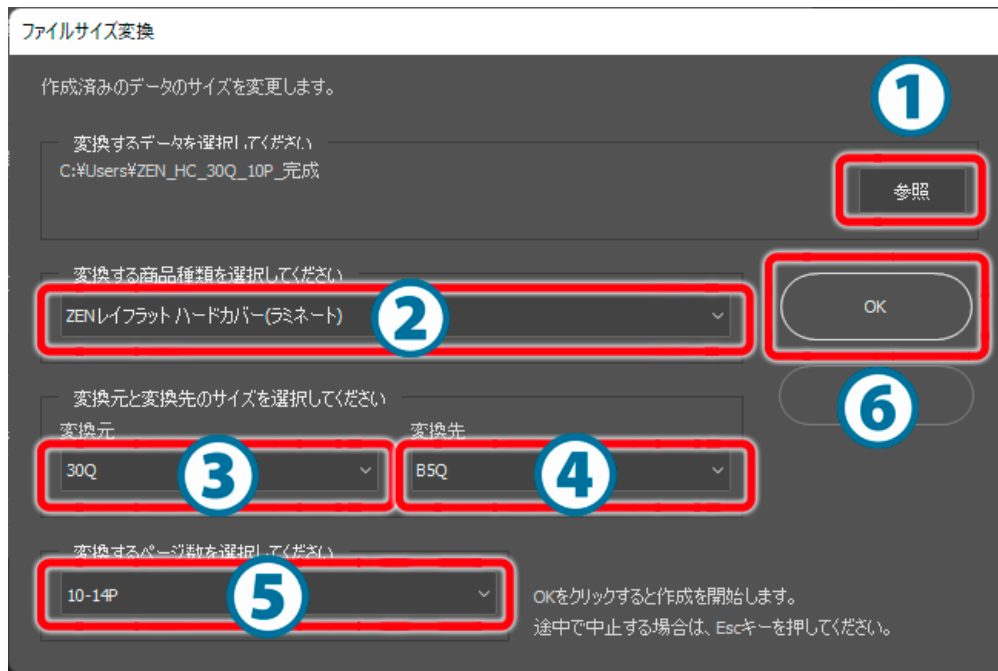


手順2 リサイズアクションが起動します



手順3 変換情報を選択する

- ①すでに作成してある変換元のブックフォルダを参照します。
 - ②変換したいブック、もしくは変換先のブックを選択します。
 - ③すでに作成してある変換元のブックのサイズを選択します。
 - ④変換したいブックのサイズを選択します。
 - ⑤すでに作成してあるページ数を選択します。
 - ⑥ ①～⑤までの設定が完了したら、⑥の「OK」をクリックします。
- リサイズが始まります。

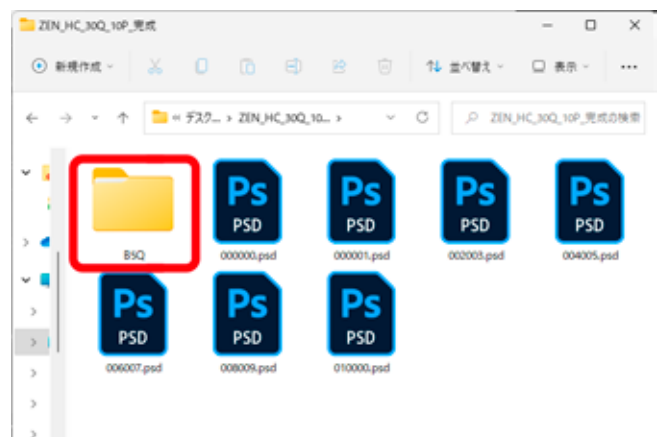


※小さいサイズから大きいサイズへの変換はできません。

※変換できないブックもあります。変換できるブックは②で表示されるブックのみとなります。

**手順4 リサイズ完了**

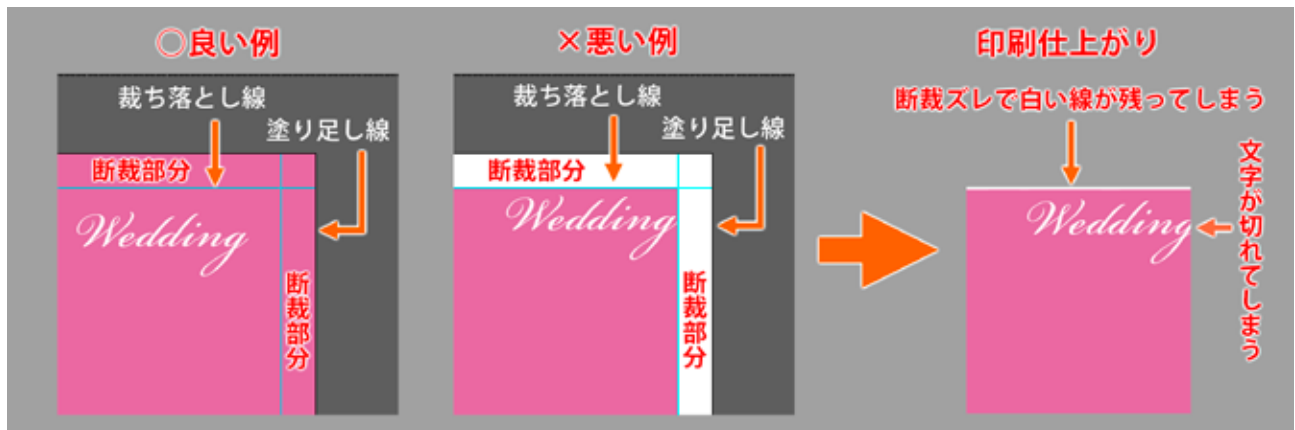
変換元のブックフォルダの中にリサイズされたフォルダが作成され、その中に保存されています



4. 編集上の注意


4-1. 塗り足しと裁ち落としについて

塗り足しとは、紙面の印刷可能領域よりも余分に写真や背景をデザインする部分をいいます。塗り足し部分は、裁ち落とし線を目安に断裁されますが、この線ぎりぎりにデザインしてしまうと断裁時のズレ等により、白い部分が残ってしまったり、文字が切れてしまう場合があります。デザインする際は、裁ち落とし線を越えて塗り足し線まで紙面いっぱいに画像を配置してください。文字は、裁ち落とし線より天地左右5mm程度内側に余裕をもって配置してください。



4-2. 塗り足し領域について

「ブック変換」機能によるブックサイズの変更は、変換元ファイルにおけるブックサイズとレイアウトの関係(画像の位置や比率など)を変換先においても損なわないように作られています。しかし、印刷や製本の関係上、どのブックサイズにおいてもホワイトベースには塗り足し領域を3mm(ブックや表紙・ケース等により異なります)確保しなければなりません。このため、変換元ファイルを縮小した後に、変換先のホワイトベースの大きさになるように塗り足しも含めてキャンバスサイズを調整するため、背景に白色以外の色を付けている場合、変換先の塗り足し領域に白い部分ができることがあります。特に表紙はページ数により背幅が異なるため、変換誤差が大きくなる場合がありますのでご注意ください。これらのことにより写真やイラストの位置もずれる場合があります。



変換元のブックサイズ 例は A3Q

※変換先のファイルは、ご発注の前にこの白い部分が塗り足し領域より内側(本文内部)に入っていないこと、写真やイラストがずれていないことを必ず確認してください。位置がずれている場合は修正し、塗り足し部に白い部分がある場合は、写真を広げたり、背景と同色で塗りつぶしてください。



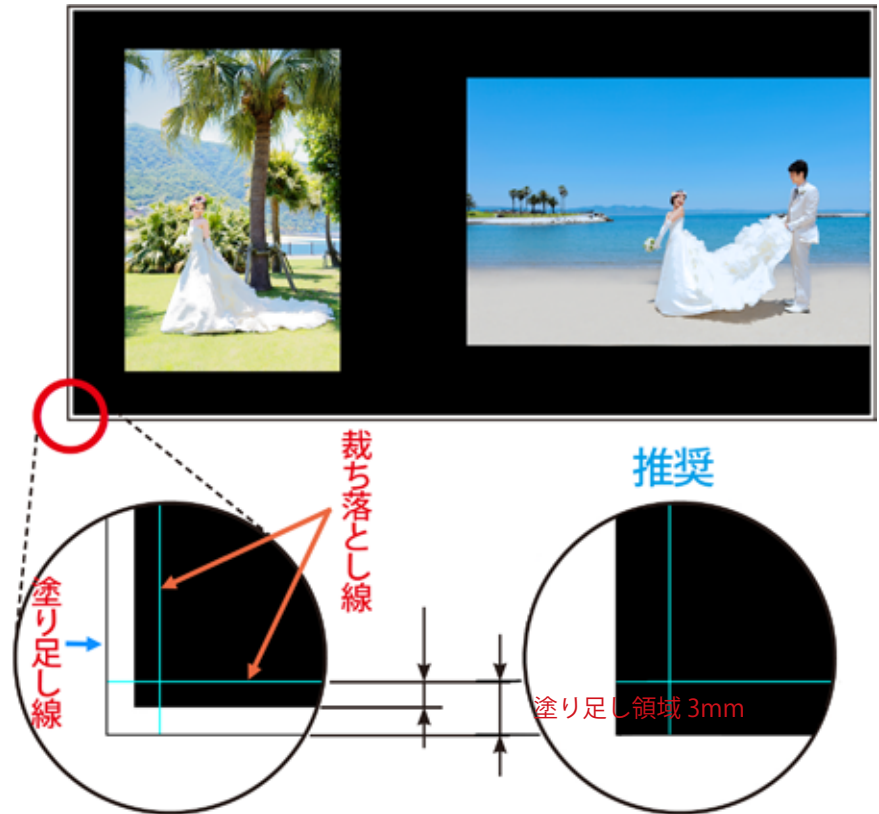
ご注意

塗り足し領域は、幅が通常3mm(ブックや表紙・ケース等により異なります)です。写真集の仕上がりは、裁ち落とし線で断裁された大きさになりますが、断裁時に誤差が±発生してしまいます。

このため、写真をページ全体に配置する場合や、背景に色を付ける場合は、塗り足し領域に写真や色が**少なくとも1.5mm以上**入るようにレイアウトを行ってください。

※上記は保証するものではありません。塗り足し線いっぱいまで写真を配置、もしくは、背景を同色で塗ることを推奨いたします。写真やイラスト、文字の位置なども必ず確認してください。

変換後のブックサイズ 例は CD



4-3. サイズ変換による表紙のデザイン確認について

フォトブックはその構造上、ブックサイズが異なっても紙の厚みは同じですので、ページ数が同じなら背表紙は同じ厚みになります。ところが表紙用のホワイトベースは表紙、裏表紙、背表紙が一体となっていますので、サイズ変換を実行すると背表紙の寸法まで変更されてしまいます(背幅が狭くなってしまいます)。

サイズ変換後は、表紙ファイルを開いてレイアウトを確認し、背表紙のレイアウトを修正してください。また、「ZENレイフラット」、「ハードカバー」の場合は、表紙そのものに3mm程度の厚みがあるため、塗り足し領域に白が入っていると表紙の厚み部分で写真から白に切り替わる様なデザインになることがあり、写真集の体裁が悪く、雰囲気損ないます。

ご発注の前に変換された表紙を開いてレイアウトを確認し、必要に応じて修正して頂くようお願い致します。

修正の基本的な要点は、

- ①表紙のレイアウトを右側に移動する。
- ②裏表紙のレイアウトは左側へ移動する。
- ③塗り足し領域にリサイズされたことにより白い部分が発生した場合には、写真を多少拡大するか、白い部分を黒などで塗りつぶす。



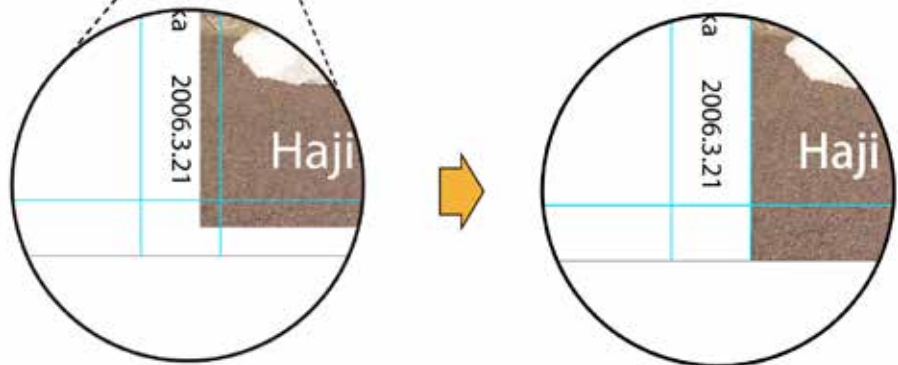
「A3Q」から「CD」にサイズ変換をした例



修正例

この例では、表紙の写真を右側へ移動し、塗り足し領域いっぱいに写真を配置しています。

サイズ変換では背表紙のレイアウトも一緒に縮小してしまうため、背表紙付近のレイアウトにズレが生じます。背表紙に引かれたガイドラインに従ってレイアウトを修正してください。



5. エラーメッセージ一覧

リサイズアクション動作中にエラーが発生した場合に表示されるエラーメッセージの一覧です。

リサイズアクションは変換元の製本形式、ホワイトベースの寸法、ページ数、埋め込まれたICC プロファイルなどを確認しながら動作しています。エラー発生には必ず何らかの原因があります。原因特定の手がかりとしてください。

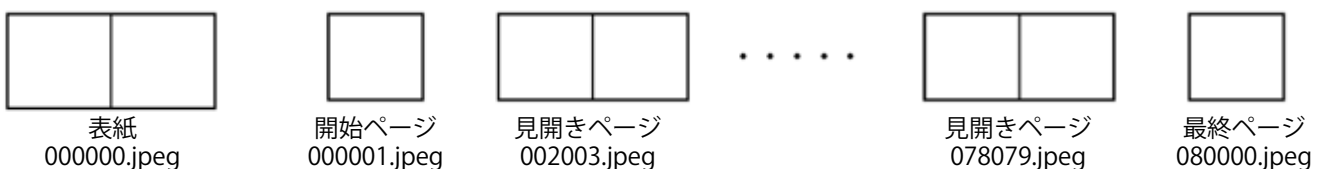
エラーメッセージ	発生状態	解 説
スクリプト実行エラー!このスクリプトは Adobe® Photoshop® CC 以上でご利用ください。	起動時	Adobe® Photoshop® のバージョンが CC 以上でない場合に表示される
変換する画像ファイルの置かれているフォルダを指定して下さい。	実行時	<ul style="list-style-type: none"> 変換元のフォルダが指定されていない 指定したフォルダが存在しない
表紙ファイルの名前を確認してください。	実行時	変換元の表紙にあたるファイル名を確認し、以下のファイル名では無い場合に表示される。 0000.jpg, 000000.jpg, 0000.jpeg, 000000.jpeg, 0000.psd, 000000.psd
変換元ファイルの名前を確認してください。	実行時	<ul style="list-style-type: none"> 拡張子が取得できない（間違えている） ファイル名の桁数が 4 桁、もしくは 6 桁ではない場合
選択されたページ数が違います。	実行時	選択した変換元ファイルのページ数に対して変換元フォルダーのファイル数が一致しない
ファイル名が不正です。ファイル名を確認して下さい。	実行時	<ul style="list-style-type: none"> ファイル名が仕様に基づいた連番になっていない ファイル名が不適切に変更されている
フォルダがすでに存在します。上書きしますか？	実行時	リサイズ後に格納されるファイルのフォルダ名が既に存在している
ファイルサイズが既定のサイズではありません。画像を確認して下さい。	実行時	ダイアログで指定したブックサイズに対して、変換元ファイルの寸法が異なっている

●ファイル名について

- ・アスカネットでご提供しているホワイトベースは、表紙から最終ページまでのファイル名の付け方が決まっています。この順序を守らないとエラーとなります(下図をご参照下さい)。
- ・ファイル名は半角数字で付けられています。全角文字を使用するとエラーとなります。
- ・拡張子は Windows、MacOS いずれの場合も必ず付けて下さい。拡張子が無い場合はエラーとなります。JPEG 形式の場合は jpg、もしくは jpeg、Photoshop 形式の場合は psd となります。

ファイル名の付け方

例) ZEN レイフラット ART EX 80 ページの場合



6. リサイズアクション変換適合表

(2024年5月現在) ○：変換可能 ---：変換不可

ご注意

本文用紙がアート紙以外も選択できる商品で「SHIRONARI」・「KINARI」を選択している場合と「ギャラリー BOX」、「オンデマウント SHIRONARI」、「オンデマウント KINARI」、「オンデマウント」、「URUSHI」、「KINARI」、「pasta」、「MetalGraph」、「MokuGraph」、「ウェルパネル」等については、同じ判型がであっても、リサイズアクションの対象としていません。ご了承ください。

対象となる 製本形式	変更前の サイズ	変更可能なブックサイズ	
		ZEN レイフラット ART FBX	
		2 ページ単位可変	
		A3Q	A4Q
ZEN レイフラット ART FBX	30Q	○	○
	A3Q		○
	A4Q	---	
	A4	---	---
	A4W	---	---

対象となる 製本形式	変更前の サイズ	変更可能なブックサイズ				
		ZEN レイフラット ART ACX				
		2 ページ単位可変				
		30Q	A3Q	A4Q	A4	A4W
ZEN レイフラット ART ACX	30Q		○	○	---	---
	A3Q	---		○	---	---
	A4Q	---	---		---	---
	A4	---	---	---		---
	A4W	---	---	---	---	

対象となる 製本形式	変更前の サイズ	変更可能なブックサイズ				
		ボード ACX				
		2 ページ単位可変				
		30Q	A3Q	A4Q	A4	A4W
ZEN レイフラット ART ACX	30Q	○	○	○	---	---
	A3Q	---	○	○	---	---
	A4Q	---	---	○	---	---
	A4	---	---	---	○	---
	A4W	---	---	---	---	○

対象となる 製本形式	変更前の サイズ	変更可能なブックサイズ												
		ZEN レイフラット ART LX												
		2 ページ単位可変												
		30Q	A3Q	A4Q	B5Q	CD	A4	A4S	A5	A4W	A4SW	A5W	B4W	B6W
ZEN レイフラット ART LX	30Q		○	○	○	○	---	---	---	---	---	---	---	---
	A3Q	---		○	○	○	---	---	---	---	---	---	---	---
	A4Q	---	---		○	○	---	---	---	---	---	---	---	---
	B5Q	---	---	---		○	---	---	---	---	---	---	---	---
	CD	---	---	---	---		---	---	---	---	---	---	---	---
	A4	---	---	---	---	---		○	○	---	---	---	---	---
	A4S	---	---	---	---	---	---		○	---	---	---	---	---
	A5	---	---	---	---	---	---	---		---	---	---	---	---
	A4W	---	---	---	---	---	---	---	---		○	○	---	---
	A4SW	---	---	---	---	---	---	---	---	---		○	---	---
	A5W	---	---	---	---	---	---	---	---	---	---		---	---
	B4W	---	---	---	---	---	---	---	---	---	---	---		○
	B6W	---	---	---	---	---	---	---	---	---	---	---	---	

対象となる 製本形式	変更前の サイズ	変更可能なブックサイズ												
		ZEN レイフラット ART EXD												
		2 ページ単位可変												
		30Q	A3Q	A4Q	B5Q	CD	A4	A4S	A5	A4W	A4SW	A5W	B4W	B6W
ZEN レイフラット ART EXD	30Q		○	○	○	○	---	---	---	---	---	---	---	---
	A3Q	---		○	○	○	---	---	---	---	---	---	---	---
	A4Q	---	---		○	○	---	---	---	---	---	---	---	---
	B5Q	---	---	---		○	---	---	---	---	---	---	---	---
	CD	---	---	---	---		---	---	---	---	---	---	---	---
	A4	---	---	---	---	---		○	○	---	---	---	---	---
	A4S	---	---	---	---	---	---		○	---	---	---	---	---
	A5	---	---	---	---	---	---	---		---	---	---	---	---
	A4W	---	---	---	---	---	---	---	---		○	○	---	---
	A4SW	---	---	---	---	---	---	---	---	---		○	---	---
	A5W	---	---	---	---	---	---	---	---	---	---		---	---
	B4W	---	---	---	---	---	---	---	---	---	---	---		○
	B6W	---	---	---	---	---	---	---	---	---	---	---	---	

対象となる 製本形式	変更前の サイズ	変更可能なブックサイズ												
		ZEN レイフラット ART EX （スライドアップケース付きを含む）												
		2 ページ単位可変												
		30Q	A3Q	A4Q	B5Q	CD	A4	A4S	A5	A4W	A4SW	A5W	B4W	B6W
ZEN レイフラット ART EX (スライドアップケース 付きを含む)	30Q		○	○	○	○	---	---	---	---	---	---	---	---
	A3Q	---		○	○	○	---	---	---	---	---	---	---	---
	A4Q	---	---		○	○	---	---	---	---	---	---	---	---
	B5Q	---	---	---		○	---	---	---	---	---	---	---	---
	CD	---	---	---	---		---	---	---	---	---	---	---	---
	A4	---	---	---	---	---		○	○	---	---	---	---	---
	A4S	---	---	---	---	---	---		○	---	---	---	---	---
	A5	---	---	---	---	---	---	---		---	---	---	---	---
	A4W	---	---	---	---	---	---	---	---		○	○	---	---
	A4SW	---	---	---	---	---	---	---	---	---		○	---	---
	A5W	---	---	---	---	---	---	---	---	---	---		---	---
	B4W	---	---	---	---	---	---	---	---	---	---	---		○
	B6W	---	---	---	---	---	---	---	---	---	---	---	---	

対象となる 製本形式	変更前の サイズ	変更可能なブックサイズ												
		ZEN レイフラット ハードカバー （スライドアップケース付きを含む）												
		2 ページ単位可変												
		30Q	A3Q	A4Q	B5Q	CD	A4	A4S	A5	A4W	A4SW	A5W	B4W	B6W
ZEN レイフラット ハードカバー (スライドアップケース 付きを含む)	30Q		○	○	○	○	---	---	---	---	---	---	---	---
	A3Q	---		○	○	○	---	---	---	---	---	---	---	---
	A4Q	---	---		○	○	---	---	---	---	---	---	---	---
	B5Q	---	---	---		○	---	---	---	---	---	---	---	---
	CD	---	---	---	---		---	---	---	---	---	---	---	---
	A4	---	---	---	---	---		○	○	---	---	---	---	---
	A4S	---	---	---	---	---	---		○	---	---	---	---	---
	A5	---	---	---	---	---	---	---		---	---	---	---	---
	A4W	---	---	---	---	---	---	---	---		○	○	---	---
	A4SW	---	---	---	---	---	---	---	---	---		○	---	---
	A5W	---	---	---	---	---	---	---	---	---	---		---	---
	B4W	---	---	---	---	---	---	---	---	---	---	---		○
	B6W	---	---	---	---	---	---	---	---	---	---	---	---	

対象となる 製本形式	変更前の サイズ	変更可能なブックサイズ				
		BrilliArt(ブリリアート)				
		2 ページ単位可変				
		30Q	A3Q	A4Q	A4	A4W
ZEN レイフラット ハードカバー	30Q	○	○	○	---	---
	A3Q	---	○	○	---	---
	A4Q	---	---	○	---	---
	B5Q	---	---	---	---	---
	CD	---	---	---	---	---
	A4	---	---	---	○	---
	A4S	---	---	---	---	---
	A5	---	---	---	---	---
	A4W	---	---	---	---	○
	A4SW	---	---	---	---	---
	A5W	---	---	---	---	---
	B4W	---	---	---	---	---
	B6W	---	---	---	---	---

対象となる 製本形式	変更前の サイズ	変更可能なブックサイズ										
		ZEN レイフラット ハードカバー (スライドアップケース付きを含む)										
		2 ページ単位可変										
		30Q	A3Q	A4Q	B5Q	CD	A4	A4S	A5	A4W	A4SW	A5W
ZEN レイフラット ART ACX	30Q	○	○	○	○	○						
	A3Q	---	○	○	○	○						
	A4Q	---	---	○	○	○						
	A4	---	---	---	---	---	○	○	○			
	A4W	---	---	---	---	---				○	○	○

対象となる 製本形式	変更前の サイズ	変更可能なブックサイズ			
		ZEN レイフラット ART mist			
		2 ページ単位可変			
		A3Q	A4Q	A4	A4W
ZEN レイフラット ART mist	A3Q				
	A4Q				
	A4				
	A4W				

対象となる 製本形式	変更前の サイズ	変更可能なブックサイズ										
		ZEN レイフラット ハードカバー (スライドアップケース付きを含む)										
		2 ページ単位可変										
		30Q	A3Q	A4Q	B5Q	CD	A4	A4S	A5	A4W	A4SW	A5W
ZEN レイフラット ART mist	A3Q	---	○	○	○	○						
	A4Q	---	---	○	○	○						
	A4	---	---	---	---	---	○	○	○			
	A4W	---	---	---	---	---				○	○	○

対象となる 製本形式	変更前の サイズ	変更可能なブックサイズ											
		ZEN レイフラット ハードカバー（スライドアップケース付きを含む）											
		2 ページ単位可変											
		30Q	A3Q	A4Q	B5Q	CD	A4	A4S	A5	A4W	A4SW	A5W	
ZEN レイフラット	A3Q	---	○	○	○	○	---	---	---	---	---	---	
ART Colors	A4Y	---	---	---	---	---	---	---	---	---	---	---	

対象となる 製本形式	変更前の サイズ	変更可能なブックサイズ											
		ZEN レイフラット ART Petit ライト											
		2 ページ単位可変											
		23H											
ZEN レイフラット	A3Q	---											
ART Colors	A4Y	○											

対象となる 製本形式	変更前の サイズ	変更可能なブックサイズ											
		ZEN レイフラット ART Precious / Petit											
		ボード Precious / Petit											
		2 ページ単位可変											
ZEN レイフラット ART Petit ライト	23H	○											

対象となる 製本形式	変更前の サイズ	変更可能なブックサイズ											
		ZEN レイフラット ART Petit ライト											
		2 ページ単位可変											
		23H											
ZEN レイフラット ART Precious	23H	○											

対象となる 製本形式	変更前の サイズ	変更可能なブックサイズ											
		ZEN レイフラット ART Petit ライト											
		2 ページ単位可変											
		23H											
ZEN レイフラット ART Petit	23H	○											

対象となる 製本形式	変更前の サイズ	変更可能なブックサイズ												
		ZEN レイフラット ハードカバー （スライドアップケース付きを含む）												
		2 ページ単位可変												
		30Q	A3Q	A4Q	B5Q	CD	A4	A4S	A5	A4W	A4SW	A5W	B4W	B6W
BrilliArt(ブリリアート)	30Q	○	○	○	○	○	---	---	---	---	---	---	---	---
	A3Q	---	○	○	○	○	---	---	---	---	---	---	---	---
	A4Q	---	---	○	○	○	---	---	---	---	---	---	---	---
	A4	---	---	---	---	---	○	○	○	---	---	---	---	---
	A4W	---	---	---	---	---	---	---	---	○	○	○	---	---

対象となる 製本形式	変更前の サイズ	変更可能なブックサイズ										
		ハードカバー										
		30Q	A3Q	A4Q	B5Q	CD	A4	A4S	A5	A4W	A4SW	A5W
ハードカバー	30Q		○	○	○	○	---	---	---	---	---	---
	A3Q	---		○	○	○	---	---	---	---	---	---
	A4Q	---	---		○	○	---	---	---	---	---	---
	B5Q	---	---	---		○	---	---	---	---	---	---
	CD	---	---	---	---		---	---	---	---	---	---
	A4	---	---	---	---	---		○	○	---	---	---
	A4S	---	---	---	---	---	---		○	---	---	---
	A5	---	---	---	---	---	---	---		---	---	---
	A4W	---	---	---	---	---	---	---	---		○	○
	A4SW	---	---	---	---	---	---	---	---	---		○

対象となる 製本形式	変更前の サイズ	変更可能なブックサイズ									
		アタッチカバー									
		A3Q	A4Q	B5Q	CD	A4	A4S	A5	A4W	A4SW	A5W
アタッチカバー	A3Q		○	○	○	---	---	---	---	---	---
	A4Q	---		○	○	---	---	---	---	---	---
	B5Q	---	---		○	---	---	---	---	---	---
	CD	---	---	---		---	---	---	---	---	---
	A4	---	---	---	---		○	○	---	---	---
	A4S	---	---	---	---	---		○	---	---	---
	A5	---	---	---	---	---	---		---	---	---
	A4W	---	---	---	---	---	---	---		○	○
	A4SW	---	---	---	---	---	---	---	---		○
	A5W	---	---	---	---	---	---	---	---	---	

対象となる 製本形式	変更前の サイズ	変更可能なブックサイズ		
		ソフトカバー		
		A3Q	A4Q	B5Q
ソフトカバー	A3Q		○	○
	A4Q	--		○
	B5Q	--	--	

対象となる 製本形式	変更前の サイズ	変更可能なブックサイズ										
		ハードカバー										
		30Q	A3Q	A4Q	B5Q	CD	A4	A4S	A5	A4W	A4SW	A5W
ボードプレミアム	30Q		○	○	○	○	---	---	---	---	---	---
	A3Q	---		○	○	○	---	---	---	---	---	---
	A4Q	---	---		○	○	---	---	---	---	---	---
	A4	---	---	---	---	---		○	○	---	---	---
	A4W	---	---	---	---	---	---	---	---		○	○

対象となる 製本形式	変更前の サイズ	変更可能なブックサイズ												
		ZEN レイフラット ハードカバー												
		30Q	A3Q	A4Q	B5Q	CD	A4	A4S	A5	A4W	A4SW	A5W	B4W	B6W
ボードプレミアム	30Q		○	○	○	○	---	---	---	---	---	---	---	---
	A3Q	---		○	○	○	---	---	---	---	---	---	---	---
	A4Q	---	---		○	○	---	---	---	---	---	---	---	---
	A4	---	---	---	---	---		○	○	---	---	---	---	---
	A4W	---	---	---	---	---	---	---	---		○	○	---	---

対象となる 製本形式	変更前の サイズ	変更可能なブックサイズ				
		ボード ACX				
		2 ページ単位可変				
		30Q	A3Q	A4Q	A4	A4W
ボード ACX	30Q		○	○	---	---
	A3Q	---		○	---	---
	A4Q	---	---		---	---
	A4	---	---	---		---
	A4W	---	---	---	---	

対象となる 製本形式	変更前の サイズ	変更可能なブックサイズ				
		ZEN レイフラット ART ACX				
		2 ページ単位可変				
		30Q	A3Q	A4Q	A4	A4W
ボード ACX	30Q	○	○	○	---	---
	A3Q	---	○	○	---	---
	A4Q	---	---	○	---	---
	A4	---	---	---	○	---
	A4W	---	---	---	---	○

対象となる 製本形式	変更前の サイズ	変更可能なブックサイズ				
		BrilliArt(ブリリアート)				
		2 ページ単位可変				
		30Q	A3Q	A4Q	A4	A4W
BrilliArt (ブリリアート)	30Q		○	○	---	---
	A3Q	---		○	---	---
	A4Q	---	---		---	---
	A4	---	---	---		---
	A4W	---	---	---	---	

対象となる 製本形式	変更前の サイズ	変更可能なブックサイズ		
		conté		
		A3Q	A4Q	CD
conté	A3Q		○	○
	A4Q	---		○
	CD	---	---	

対象となる 製本形式	変更前の サイズ	変更可能なブックサイズ												
		ZEN レイフラット ハードカバー												
		30Q	A3Q	A4Q	B5Q	CD	A4	A4S	A5	A4W	A4SW	A5W	B4W	B6W
conté	A3Q		○	○	○	○	---	---	---	---	---	---	---	---
	A4Q	---		○	○	○	---	---	---	---	---	---	---	---
	CD	---	---		---	○	---	---	---	---	---	---	---	---

対象となる 製本形式	変更前の サイズ	変更可能なブックサイズ									
		ボード					ステッチ				
		A3Q	A4Q	A3V	A4	A5	B5Q	A4	A4S	A5W	
ボード	A3Q		○	---	---	---	○	---	---	---	
	A4Q	---		---	---	---	○	---	---	---	
	A3V	---	---		○	---	---	○	---	---	
	A4	---	---	---		○	---	---	○	---	
	A5	---	---	---	---		---	---	---	---	

※ボード→ステッチの A4Q から B5Q への変換は、12P、20P のみとなります

※ボードは、2021 年 5 月 24 日をもちまして廃番となりました。

対象となる 製本形式	変更前の サイズ	変更可能なブックサイズ											
		ZEN レイフラット ハードカバー （スライドアップケース付きを含む）											
		2 ページ単位可変											
		30Q	A3Q	A4Q	B5Q	CD	A4	A4S	A5	A4W	A4SW	A5W	
ボード ACX	30Q	○	○	○	○	○	---	---	---	---	---	---	
	A3Q	---	○	○	○	○	---	---	---	---	---	---	
	A4Q	---	---	○	○	○	---	---	---	---	---	---	
	A4	---	---	---	---	---	○	○	○	---	---	---	
	A4W	---	---	---	---	---				○	○	○	

対象となる 製本形式	変更前の サイズ	変更可能なブックサイズ			
		ボード mist			
		2 ページ単位可変			
		A3Q	A4Q	A4	A4W
ボード mist	A3Q		○	---	---
	A4Q	---		---	---
	A4	---	---		---
	A4W	---	---	---	

対象となる 製本形式	変更前の サイズ	変更可能なブックサイズ											
		ZEN レイフラット ハードカバー （スライドアップケース付きを含む）											
		2 ページ単位可変											
		30Q	A3Q	A4Q	B5Q	CD	A4	A4S	A5	A4W	A4SW	A5W	
ボード mist	A3Q	---	○	○	○	○	---	---	---	---	---	---	
	A4Q	---	---	○	○	○	---	---	---	---	---	---	
	A4	---	---	---	---	---	○	○	○	---	---	---	
	A4W	---	---	---	---	---				○	○	○	

対象となる 製本形式	変更前の サイズ	変更可能なブックサイズ											
		ZEN レイフラット ハードカバー （スライドアップケース付きを含む）											
		2 ページ単位可変											
		30Q	A3Q	A4Q	B5Q	CD	A4	A4S	A5	A4W	A4SW	A5W	
ボード Colors	A3Q	---	○	○	○	○	---	---	---	---	---	---	
	A4Y	---	---	---	---	---	---	---	---	---	---	---	

対象となる 製本形式	変更前の サイズ	変更可能なブックサイズ											
		ZEN レイフラット ART Petit ライト											
		2 ページ単位可変											
		23H											
ボード Colors	A3Q	---											
	A4Y	○											

対象となる 製本形式	変更前の サイズ	変更可能なブックサイズ											
		ZEN レイフラット ART Petit ライト											
		2 ページ単位可変											
		23H											
ボード Precious	23H	○											

対象となる 製本形式	変更前の サイズ	変更可能なブックサイズ											
		ZEN レイフラット ART Petit ライト											
		2 ページ単位可変											
		23H											
ボード Petit	23H	○											

対象となる 製本形式	変更前の サイズ	変更可能なブックサイズ						
		ボードライト					プラチナクロス七五三	
		30Q	A3Q	A4Q	A4	A4W	A3Q	A4
プラチナクロス七五三	A3Q		○	○	---	---		---
	A4	---	---	---	○	---	---	

対象となる 製本形式	変更前の サイズ	変更可能なブックサイズ				
		ボードライト				
		30Q	A3Q	A4Q	A4	A4W
ボードライト	30Q		○	○	---	---
	A3Q	---		○	---	---
	A4Q	---	---		---	---
	A4	---	---	---		---
	A4W	---	---	---	---	

対象となる 製本形式	変更前の サイズ	変更可能なブックサイズ	
		プラチナクロス七五三	
		A3Q	A4
ボードライト	30Q	○	---
	A3Q	○	---
	A4Q	---	---
	A4	---	○

対象となる 製本形式	変更前の サイズ	変更可能なブックサイズ							
		ボードライト Cloth							
		30Q	A3Q	A4Q	B5Q	A4	A5	A4W	A5W
ボードライト Cloth	30Q		○	○	○	---	---	---	---
	A3Q	---		○	○	---	---	---	---
	A4Q	---	---		○	---	---	---	---
	B5Q	---	---	---		---	---	---	---
	A4	---	---	---	---		○	---	---
	A5	---	---	---	---	---		---	---
	A4W	---	---	---	---	---	---		○
	A5W	---	---	---	---	---	---	---	

対象となる 製本形式	変更前の サイズ	変更可能なブックサイズ	
		ボードライトちりめん	
		A3Q	A4
ボードライト	30Q	○	---
	A3Q	○	---
	A4	---	○

対象となる 製本形式	変更前の サイズ	変更可能なブックサイズ							
		ボードライト							
		30Q	A3Q	A4Q	B5Q	A4	A5	A4W	A5W
ボードライトちりめん	A3Q	---	○	○	○	---	---	---	---
	A4	---	---	---	---	---	○	---	---

対象となる 製本形式	変更前の サイズ	変更可能なブックサイズ	
		Photolet	
		A4	A5
Photolet	A4	/	
	A5		

対象となる 製本形式	変更前の サイズ	変更可能なブックサイズ	
		プロモーションブック DVD/CD	
		A4	A5
プロモーションブック DVD/CD	A4	/	
	A5		

対象となる 製本形式	変更前の サイズ	変更可能なブックサイズ							
		SHIRONARI プレミアム							
		2 ページ単位可変							
		30Q	A3Q	A4Q	B5Q	A4Y	A5Y	A4YW	A5YW
SHIRONARI プレミアム	30Q	/							
	A3Q								
	A4Q								
	B5Q								
	A4Y	---	---	---	---	/		---	---
	A5Y	---	---	---	---			---	---
	A4YW	---	---	---	---	---	---	/	
	A5YW	---	---	---	---	---	---		

対象となる 製本形式	変更前の サイズ	変更可能なブックサイズ							
		KINARI プレミアム							
		2 ページ単位可変							
		30Q	A3Q	A4Q	B5Q	A4Y	A5Y	A4YW	A5YW
KINARI プレミアム	30Q		○	○	○	---	---	---	---
	A3Q	---		○	○	---	---	---	---
	A4Q	---	---		○	---	---	---	---
	B5Q	---	---	---		---	---	---	---
	A4Y	---	---	---	---		○	---	---
	A5Y	---	---	---	---	---		---	---
	A4YW	---	---	---	---	---	---		○
	A5YW	---	---	---	---	---	---	---	

対象となる 製本形式	変更前の サイズ	変更可能なブックサイズ	
		カレンダー SHIRONARI	
		A3	A4
カレンダー SHIRONARI	A3		○
	A4	---	

1 ヶ月タイプと 2 ヶ月タイプの変換は、双方向ともできません。

同じタイプの A3 → A4 のみ変換可能です。

対象となる 製本形式	変更前の サイズ	変更可能なブックサイズ			
		えほん BOOK			
		A4QT	A4Q	B5Q	A4QW
えほん BOOK	A4QT		---	---	---
	A4Q	---		○	---
	B5Q	---	---		---
	A4QW	---	---	---	

7. お問い合わせ

サポートに関するお問い合わせは、フリーダイヤル、Eメールにて受付致しております。

下記よりお気軽にお問い合わせください。

■ ASUKABOOK に関するお問い合わせ電話番号 0120-520-410（フリーダイヤル）

電話の受付時間：10:00 - 17:00 月曜日 ～ 金曜日

（土・日曜日、祝祭日・夏季休暇・年末年始は除きます）

■ ASUKABOOK に関するお問い合わせメールアドレス info@asukabook.jp

メールの受付時間：随時、お受けしておりますので、お気軽にご連絡ください。

また、弊社よりご連絡を差し上げるまでに、多少お時間を頂戴することがございます。

※ 弊社はプライバシーポリシーに基づき、個人情報を管理しております。

上記よりお伝えいただいた情報は、お問い合わせの回答のみに利用し、他の利用は行いません。

〒107-0062 東京都港区南青山 2-2-3 ヒューリック青山外苑東通ビル 5 階
株式会社アスカネット フォトブック事業部
フリーダイヤル ◆ 0120-520-410
ホームページ ◆ <https://asukabook.jp> E-mail ◆ info@asukabook.jp