



オペレータに制作を委託する(デジタル素材発注)

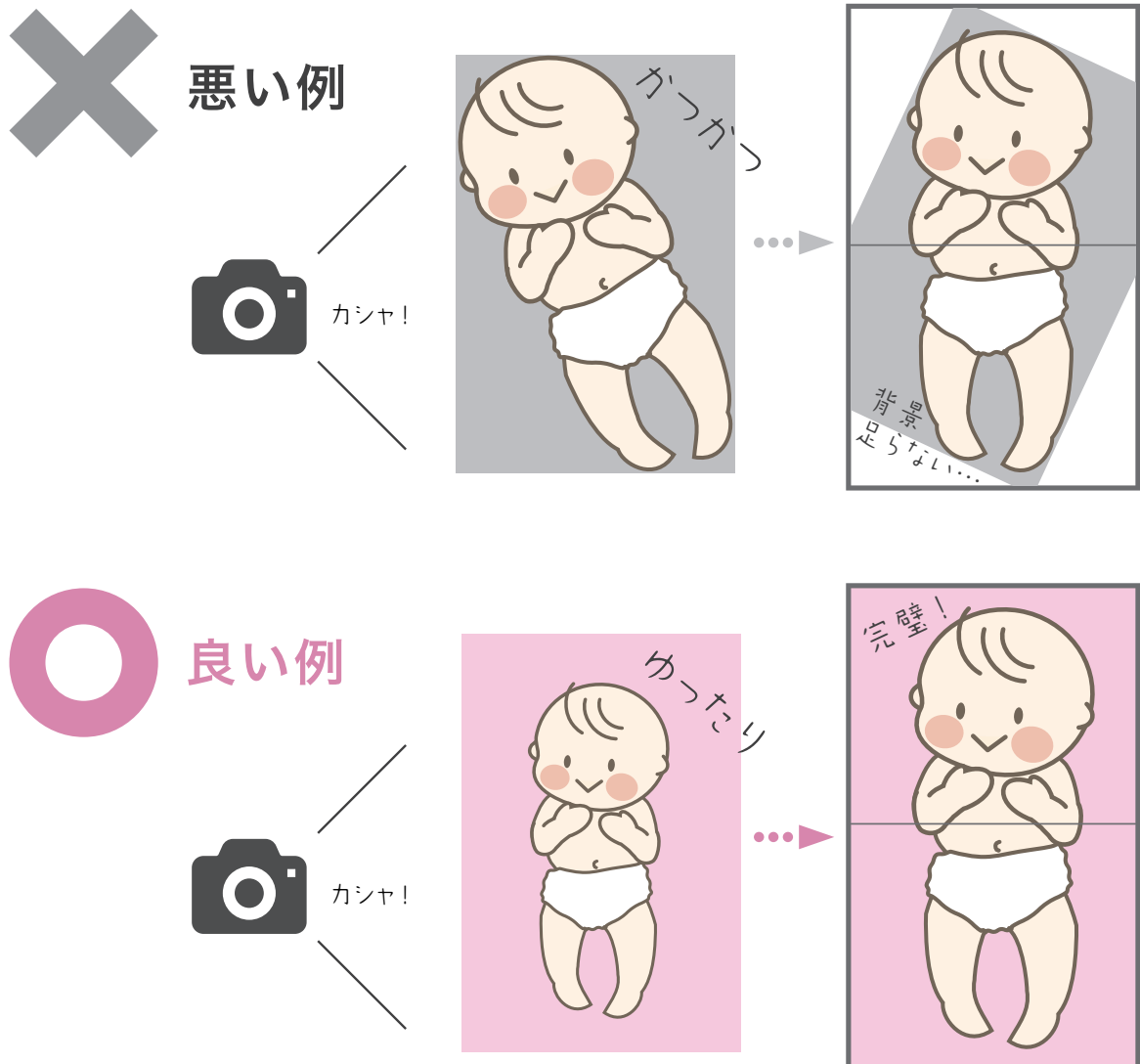
## 等身大フォト撮影時の注意点と 等身大デザイン発注方法

## 等身大フォト撮影時の注意点

### 1-1. 引きで人物周りに余裕をもって撮影する。

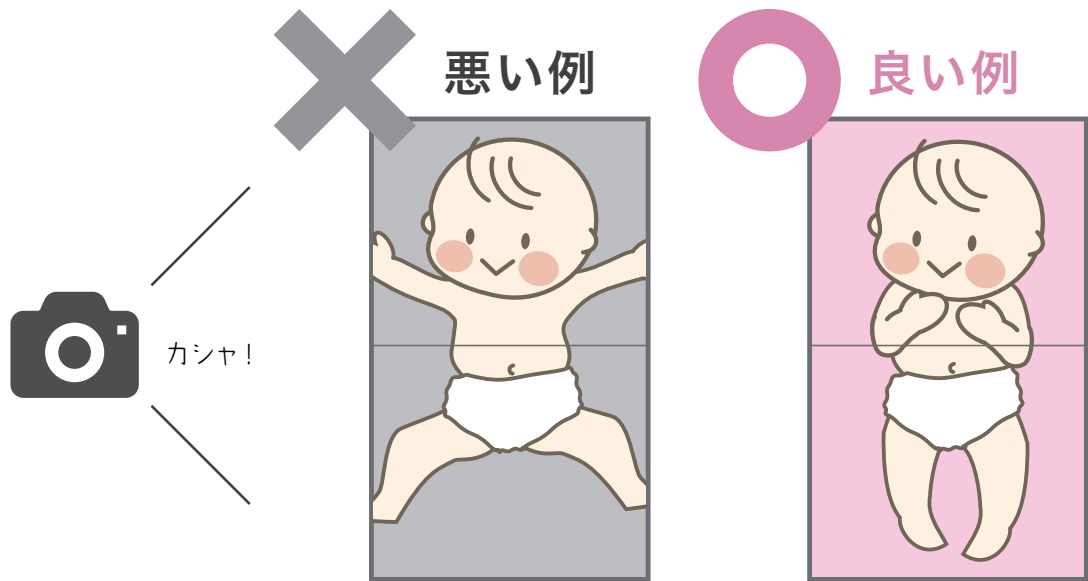
印刷物は実際の仕上がりサイズよりも大きな用紙に印刷し、四方をカットします。

仕上がり時に切れてはいけない頭は、仕上がり線よりも 5mm 以上内側に配置できるようにするため、**画角に対して赤ちゃんが目一杯にならないように**画角を引いて、人物周りに多少の余裕をもって撮影してください。




## 1-2. 腕や足が横に広がらないようにする。

等身大写真で、できるだけ全身がきれいにオンデマウント内に収まるようにするには、撮影時の姿勢がポイントです。できるだけ、**両手をひろげたり足が曲がりすぎたりしない姿勢**での撮影をおすすめします。




赤ちゃんの月齢によっては、無理な体勢にならないように十分に気をつけて撮影してください。


全身が入りやすい！  
おすすめショット



横からの寝すがた



横からのつかまり立ち



パパとママの手を入れて  
ばんざいショット

# 等身大デザイン発注方法

## (マイページからの発注)

### 2-1. 発注画面の選択

ご注文はマイページの「デジタル素材発注（入稿）」をクリックしてください。  
使用したい写真データを用意し、発注画面に従って各項目の入力とデータの送信（アップロード）をしてください。

#### 価格の確認方法

デジタル素材発注の価格に関しては、弊社営業担当からお渡しする「PRICE LIST」、もしくは「マイページトップ画面 / ダウンロード / 価格表（PDF）」からご確認ください。

マイページトップ画面の「デジタル素材入稿」と「価格表」ボタン



## 2-2. 商品仕様の選択

商品名(①)は「オンデマウント(等身大)」を選択してください。

写真撮影時の身長(④)は、中面に掲載する際に、入力されたサイズを目安に調整いたします。

但し、赤ちゃんの姿勢によって多少の誤差が生じますことをご了承ください。

The screenshot shows a form titled "商品仕様" (Product Specifications) with the following fields and callouts:

- ① 商品名 (Product Name):** A dropdown menu is open, showing options like "オンデマウント (等身大)" (highlighted in red), "オンデマウントKINARI", "オンデマウントSHIRONARI", and "オンデマウントSIMPLE".
- ② サイズ (Size):** A dropdown menu is open, showing options like "オンデマウント30Q", "オンデマウントA3Q", "オンデマウントA3W", "オンデマウントKINARI 30Q", "オンデマウントKINARI A3Q", "オンデマウントKINARI A3W", "オンデマウントSHIRONARI 30Q", "オンデマウントSHIRONARI A3Q", and "オンデマウントSHIRONARI A3W".
- ③ テンプレート (Template):** A dropdown menu is open, showing options like "等身大A", "等身大Bピンク", and "等身大Bブルー".
- ④ 写真撮影時の身長 (必須) (Photo shooting height):** A text input field with "cm" next to it, highlighted in red.

Additional text on the page includes:

- ※中面に掲載する等身大写真は、上記身長欄にご記載いただいたサイズを目安に調整いたします。
- 目安として30Q 3面=80cmまで、A3Q 3面=70cmまで、A3W 2面=75cmまでのお子様を対象となります。
- 但し、赤ちゃんの姿勢によって多少の誤差が生じますことをご了承ください。

Buttons at the bottom right: "上書き保存" (Save Overwrite) and "お気に入り保存" (Save Favorite). A note at the bottom states: "この画面で設定した「商品仕様」はお気に入りとして保存できます (30個まで)" (You can save the specifications set on this screen as favorites (up to 30 items)).

### ④ 写真撮影時の身長

中面に掲載する等身大写真のサイズを目安になります。

(ブックの印刷には記載されません)



## 2-3. ブック内容の入力



### 表紙に掲載する名前と日付

ブックには下の名前のみをローマ字で掲載します。  
日本語での掲載を希望される場合は、備考欄へ別途指示を記載ください。

### 中面に掲載するお子様情報

誕生時刻は任意となります。記載のない場合、時計のイラストは掲載しません。

**ブック内容**

ブックネーム： 半角256文字、全角128文字  
\*お客様管理用の顧客名等記載欄です。  
 なお、こちらへの記載内容は印刷には反映されません。

---

**お名前**

ブックに記載： する  しない

お名前 姓（ローマ字）： お名前 名（ローマ字）： ①

お名前 姓（漢字）： お名前 名（漢字）：

---

**日付**

ブックに記載： する  しない

日付（撮影日等）： ..... ①

---

**お子様情報** ②

生年月日（必須）： .....  
 誕生時刻（任意）： 入力例：AM 10：30  
 体重（g）（必須）： g  
 身長（cm）（必須）： cm

---

**ロゴ**

ロゴを使用： する  しない